




Stichting Girls Empowerment Foundation
Geestweg 63
2671 EB Naaldwijk

Jaarrapport 2017

INHOUDSOPGAVE

	Pagina
JAARRAPPORT	
Algemeen	2
Resultaat	3
Financiële positie	4
Fiscale positie	5
JAARVERSLAG VAN HET BESTUUR	6
JAARREKENING	
Balans per 31 december 2017	8
Staat van baten en lasten over 2017	10
Toelichting op de balans per 31 december 2017	11
Toelichting op de staat van baten en lasten over 2017	13
RESULTAATBESTEMMING	
Statutaire regeling winstbestemming	16



ALGEMEEN

Oprichting

De stichting Girls Empowerment Foundation (GEF) is opgericht bij notariële akte op 3 januari 2007 en staat ingeschreven onder dossiernummer 27295761 bij de Kamer van Koophandel.

Doel van de stichting

De Stichting Girls Empowerment Foundation heeft onder andere ten doel het ondersteunen van onderwijsprojecten in ontwikkelingslanden ten behoeve van meisjes en vrouwen en voorts al hetgeen met een en ander rechtstreeks of zijdelings verband houdt of daartoe bevordelijk kan zijn, alles in de ruimste zin des woords.

De stichting tracht de omschreven doelstellingen onder meer te verwezenlijken door:

- financiering en/of subsidiering van projecten en programma's in ontwikkelingslanden, opgezet door de stichting of instellingen waarvan de doelstellingen in lijn liggen met die van de stichting;
- voorlichting;
- fondsenwerving en het beleggen van die fondsen in effecten of op andere wijze.

ANBI-status

Per 1 januari 2008 is de Algemeen Nut Beogende Instelling (ANBI-status) verworven.
De stichting staat geregistreerd onder RSIN-nummer 817453325.


Samentelling bestuur

Het bestuur bestaat uit:

I.P. Rotteveel, bestuurslid
W.M.P. Jansen, penningmeester
E.H.M. Jansen - van der Hoeven, bestuurslid

Volgens de statuten dienen de functies van secretaris, penningmeester en voorzitter te worden ingevuld.

De bestuurders ontvingen conform de statuten geen beloningen.




RESULTAAT

Vergelijkend overzicht

Het resultaat na belastingen over 2017 bedraagt € 20.880 negatief tegenover € 69.847 negatief over 2016.

De resultaten kunnen als volgt worden samengevat:

	<u>2017</u>		<u>2016</u>	
	€	%	€	%
Baten				
Opbrengsten onroerend goed	-	0,0	2.334	2,2
Donaties, giften en sponsoring	<u>35.950</u>	<u>100,0</u>	<u>101.617</u>	<u>97,8</u>
	<u><u>35.950</u></u>	<u><u>100,0</u></u>	<u><u>103.951</u></u>	<u><u>100,0</u></u>
Lasten				
Bestedingen aan doelstellingen	104.943	2,9	255.995	2,5
Overige bedrijfskosten	<u>5.219</u>	<u>0,1</u>	<u>-74.296</u>	<u>-0,7</u>
Som der kosten	<u><u>110.162</u></u>	<u><u>3,1</u></u>	<u><u>181.699</u></u>	<u><u>1,7</u></u>
Bedrijfsresultaat	-74.212	-206,4	-77.748	-74,8
Financiële baten en lasten	<u>53.332</u>	<u>148,4</u>	<u>7.901</u>	<u>7,6</u>
Resultaat	<u><u>-20.880</u></u>	<u><u>-58,1</u></u>	<u><u>-69.847</u></u>	<u><u>-67,2</u></u>




FINANCIELE POSITIE

Uit de balans is de volgende financieringsstructuur af te leiden:

	<u>31-12-2017</u>		<u>31-12-2016</u>	
	€	€	€	€
Beschikbaar op lange termijn:				
Overige reserves	568.030		588.910	
Bestemmingsreserve	-		-	
		568.030		588.910
Waarvan vastgelegd op lange termijn:				
Onroerend goed		-		-
Werkkapitaal		<u>568.030</u>		<u>588.910</u>
Dit bedrag is als volgt aangewend:				
Vorderingen	7.500		-	
Effecten	511.219		516.337	
Liquide middelen	<u>52.336</u>		<u>75.103</u>	
		571.055		591.440
Af: kortlopende schulden		3.025		2.530
		<u>568.030</u>		<u>588.910</u>

Deze opstelling geeft een beeld van welke activa voor korte dan wel lange termijn zijn vastgelegd en of ze gefinancierd zijn met kort dan wel lang beschikbare middelen.



FISCALE POSITIE

Zolang de Stichting Girls Empowerment Foundation handelingen verricht welke binnen de statutaire doelstellingen blijven, valt de stichting niet onder het regime van de Wet op de vennootschapsbelasting en de Wet op de omzetbelasting



VERSLAG BESTUUR GIRLS EMPOWERMENT FOUNDATION 2017

Na 2016 was 2017 een relatief rustig jaar voor Girls Empowerment Foundation. Na de bouw en opening van de basisschool in 2016 hebben we bewust gekozen om in 2017 een pas op de plaats te maken om zowel Henny's Academy als Henny's Childrens Home zich te laten ontwikkelen.

Hierna zal per project een kort verslag volgen met de bijzonderheden en de financiële verantwoording.

Henny's Childrens Home

Het afgelopen jaar is wederom rustig en daarmee een mooi jaar geweest voor Henny's Childrens Home. We hebben kosten gehad aan het gebouw voor kleine reparaties en onderhoud voor in totaal € 3.552.

De meiden hebben zich rustig ontwikkeld in een veilige en vertrouwde omgeving waar ze zich thuis voelen. Ultimo 2017 hadden we 71 meisjes in Henny's Childrens Home waarvan 8 albino meisjes. Van deze meisjes zaten er 23 op een van de voortgezet onderwijs scholen. Ook zat er een meisje op een Polytechnische school. Het bijzondere nieuws is dat Eunice dit jaar haar opleiding tot onderwijzeres heeft voltooid en in 2018 bij Henny's Academy gaat starten als onderwijzeres.

De kosten voor Henny's Childrens Home bedroegen in 2017 € 64.970. De belangrijkste kosten zijn de onderwijskosten van €22.956. In deze kosten zijn ook de kosten van VDT opgenomen ad € 12.360. Daarnaast betreffen het de directe kosten voor de weesmeiden, zoals het personeel van het weeshuis (€ 9.317), eten en drinken (€ 14.784), de Girls Day (€ 1.471) en andere kleinere kosten zoals doktersbezoek (€ 1.001), water en elektriciteit (€ 4.691), huishouding (€3.891), kleding (€1.314) en overige kosten (€ 5.545).

Henny's Academy

Na de fantastische opening van Henny's Academy in november 2016 is de school in 2017 daadwerkelijk van start gegaan. De school is bestemd voor maximaal 250 leerlingen en bestaat uit 10 lokalen (2 kleuterklassen en 8 klasse), 1 computerlokaal, een kantoor en een lerarenkamer. Daarnaast is er ook een aparte lunchzaal inclusief keuken waar de kinderen tijdens hun ochtendpauze havermost en in de grote pauze hun lunch krijgen. Daarnaast is er veel land bij waar de leerlingen kunnen sporten, spelen en ontdekken. Het eerste jaar zijn we gestart met 70 leerlingen en gedurende het jaar is dit gegroeid naar 85 leerlingen. De leerlingen waren verdeeld over de klassen 1 t/m 6.

De totale kosten van de nieuwe school waren €37.615. Een deel van deze kosten (€6.296 = 16,7%) werd gedekt door de bijdrage die de ouders voor hun kinderen betalen. Deze bijdragen bestonden uit schoolgeld (€4.706), bijdrage voor transport (€987) en uniformen (€603). De grootste kosten posten waren salariskosten (€16.927), wateropslag (€3.504) en transportkosten (€5.745). Het doel voor de komende jaren is om kostendekkend te gaan werken. Dit verwachten we voor het eerst in 2020 te realiseren.

Bishop Kalu School

De Bishop Kalu School is het project dat in 2003 door Henny Smulders, de oprichtster van de Girls Empowerment Foundation is gestart. Wij ondersteunen deze basisschool met kleding, boeken en financieel voor het aanpassen en verbeteren van de schoolgebouwen. Op de Bishop Kalu School zitten ± 450 kinderen in 10 klassen, waarvan 2 kleuterklassen en 8 klassen. Tijdens ons bezoek hebben we ook kennisgemaakt met het nieuwe schoolhoofd van de Bishop Kalu School die door de overheid is aangesteld. We hopen dat de goede samenwerking met zijn voorganger voortgezet kan worden. In 2017 hebben we wederom een aantal extra onderwijzers die nodig zijn om het onderwijs op een goed niveau te houden betaald (kosten € 300). Daarnaast hebben we tijdens ons bezoek in november 2017 alle kinderen schoenen en een t-shirt gegeven (€4.939). Ook dit jaar hebben we een financiële bijdrage geleverd aan de schoolreis van groep 8 naar Mombassa. De totale kosten voor de Bishop Kalu School in 2017 bedroegen € 5.658.



Giften

Dit jaar hebben we in totaal € 35.950 aan giften mogen ontvangen. Deze giften zijn o.a. Fietsen voor Kenia in Frankrijk - € 19.340, Bazar van de protestantse gemeente in Naaldwijk €8.000, het LO project van ISW Hoogeland € 2.077 en de HDM Youth Academy €1.024. Daarnaast hebben we van vele particulieren die Girls Empowerment Foundation in hun hart hebben in totaal nog € 5.509 ontvangen. Wederom zijn we alle gevers enorm dankbaar voor de steun van onze projecten in Kenia.

Bezoeken projecten

In 2017 zijn we als bestuur in februari en in november op bezoek geweest bij de verschillende projecten om de stand van zaken met onze vrijwilligers en medewerkers te bespreken.

Daarnaast is er een structureel maandelijks contact geweest met onze medewerkers en vrijwilligers in Kenia.

Het bestuur,
30 september 2018

I.P. Rotteveel


E.H.M. Jansen – van der Hoeven

W.M.P. Jansen

BALANS PER 31 DECEMBER 2017
na resultaatverwerking




	<u>31 december 2017</u>		<u>31 december 2016</u>	
	€	€	€	€
ACTIVA				
VLOTTENDE ACTIVA				
Vorderingen				
Overige vorderingen en overlopende activa		7.500		0
Effecten		511.219		516.337
Liquide middelen				
Bankier	45.271		72.807	
Overige liquide middelen	<u>7.066</u>		<u>2.296</u>	
		52.336		75.103
		<u><u>571.055</u></u>		<u><u>591.440</u></u>




	31 december 2017		31 december 2016	
	€	€	€	€
PASSIVA				
Eigen vermogen				
Overige reserves	568.030		588.910	
Bestemmingsreserve	<u>-</u>	568.030	<u>-</u>	588.910
Kortlopende schulden				
Overige schulden en overlopende passiva		3.025		2.530
		<u><u>571.055</u></u>		<u><u>591.440</u></u>

STAAT VAN BATEN EN LASTEN OVER 2017



	2017		2016	
	€	€	€	€
Baten				
Opbrengsten onroerend goed	-		2.334	
Donaties, giften en sponsoring	<u>35.950</u>		<u>101.617</u>	
		<u>35.950</u>		<u>103.951</u>
Lasten				
Bestedingen aan doelstellingen	104.943		255.995	
Overige bedrijfskosten	<u>5.219</u>		<u>-74.296</u>	
		<u>110.162</u>		<u>181.699</u>
Bedrijfsresultaat		-74.212		-77.748
Financiële baten en lasten		53.332		7.901
Resultaat		<u>-20.880</u>		<u>-69.847</u>

TOELICHTING OP DE BALANS PER 31 DECEMBER 2017



ACTIVA

VLOTTENDE ACTIVA

<u>31-12-2017</u>	<u>31-12-2016</u>
€	€

Vorderingen

De onder de vlottende activa opgenomen vorderingen hebben een resterende looptijd van minder dan 1 jaar.

Overlopende activa	<u>7.500</u>	<u>-</u>
--------------------	--------------	----------

Effecten

Effecten SNS Bank N.V.	<u>457.887</u>	<u>516.337</u>
------------------------	----------------	----------------

De effecten bestaat uit niet-Euronext Fondsen en zijn opgenomen tegen de aankoopwaarde of lagere marktwaarde.

Liquide middelen


ABN AMRO Bank N.V.	24.744	70.585
Bank ten Cate	20.527	2.222
Liquide middelen (Kenia)	<u>7.066</u>	<u>2.296</u>
	<u>52.336</u>	<u>75.103</u>

PASSIVA



	<u>31-12-2017</u>	<u>31-12-2016</u>
	€	€
Eigen vermogen		
Overige reserves		
Stand per 1 januari	588.910	158.757
Af: resultaat boekjaar 2016	-	-69.847
Af: resultaat boekjaar 2017	-20.880	-
Bij: van bestemmingsreserve		500.000
Stand per 31 december	<u>568.030</u>	<u>588.910</u>
Bestemmingsreserve		
Stand per 1 januari	-	500.000
Af: naar overige reserve		-500.000
Stand per 31 december	<u>-</u>	<u>-</u>
Conform het legaat dient de opbrengst van de onroerende zaak te worden besteed aan de doelstelling van de Stichting.		
Kortlopende schulden		
Overige schulden en overlopende passiva		
Administratie- en accountantskosten	3.025	1.513
Rente- en bankkosten		250
Overige rentekosten		100
Overige schulden	-	667
	<u>3.025</u>	<u>2.530</u>

TOELICHTING OP DE STAAT VAN BATEN EN LASTEN OVER 2017



	<u>2017</u>	<u>2016</u>
	€	€
Baten		
Opbrengsten onroerend goed		2334
Donaties, giften en sponsoring	35.950	101.617
	<u>35.950</u>	<u>103.951</u>
<i>Opbrengsten onroerend goed</i>		
Huuropbrengsten	<u>-</u>	<u>2.334</u>
Besteding aan doelstellingen		
VDT Sponsormeisjes	-	12.420
Henny Childrens Home	65.103	51.190
Henny's Academy	31.319	181.673
Bishop Kalu School	5.658	4.102
Algemene uitgaven Kenia	2.863	6.610
	<u>104.943</u>	<u>255.995</u>

De bestedingen komen overeen met de in de statuten van de Stichting vastgelegde doelstellingen.

Personeelsleden

Bij de stichting waren in 2017 waren geen personen in dienst (2016: 0).



	<u>2017</u>	<u>2016</u>
	€	€
Overige bedrijfskosten		
Kosten onroerende zaken	15	708
Sponsoring en PR-kosten	3.433	2.470
Algemene kosten	1.771	1.538
Diverse baten en lasten	-	-79.012
	<u>5.219</u>	<u>-74.296</u>
<i>Kosten onroerende zaken</i>		
Onderhoudskosten		-
Eigenaarlasten	15	524
Verzekeringen		184
	<u>15</u>	<u>708</u>
<i>Sponsoring en PR-kosten</i>		
Reis- en verblijfkosten	2.994	1.400
Promotie- en websitekosten	439	1.070
	<u>3.433</u>	<u>2.470</u>
<i>Algemene kosten</i>		
Administratie- en accountantskosten	1.513	1.538
Algemene kosten	258	0
	<u>1.771</u>	<u>1.538</u>
<i>Diverse baten en lasten</i>		
Resultaat verkoop activa		-86.899
Kosten verkoop activa		7.887
	<u>-</u>	<u>-79.012</u>




	<u>2017</u>	<u>2016</u>
	€	€
Financiële baten en lasten		
<i>Opbrengsten effecten</i>		
Koersresultaat effecten	<u>48.269</u>	<u>7.739</u>
 <i>Rentebaten en soortgelijke opbrengsten</i>		
Rente bankier	-	-
Dividend en rente effecten	<u>12.140</u>	<u>5.694</u>
	<u>12.140</u>	<u>5.694</u>
 <i>Rentelasten en soortgelijke kosten</i>		
Bankkosten en provisie	7.475	5.532
Rentelasten onroerend goed	-	-
Koersresultaten	<u>-398</u>	<u>-</u>
	<u>7.077</u>	<u>5.532</u>

Ondertekening van de jaarrekening

30 november 2018

Het Bestuur



RESULTAATBESTEMMING

Statutaire regeling winstbestemming

Volgens artikel 8 van de statuten wordt het resultaat door het bestuur vastgesteld.

Resultaatbestemming 2016

Conform het desbetreffende voorstel heeft het bestuur besloten het negatieve resultaat ten laste van de overige reserve te brengen.

Resultaat 2017

Het bestuur stelt voor om het resultaat over 2017 als volgt te bestemmen:

	<u>2017</u>
	€
Resultaat na belastingen volgens winst-en-verliesrekening	-20.880
Ten laste van de overige reserves	<u><u>-20.880</u></u>

Vooruitlopend op de vaststelling door de Algemene Vergadering is dit voorstel reeds in de jaarrekening verwerkt.